



ФЕДЕРАЛЬНАЯ СЛУЖБА
ГОСУДАРСТВЕННОЙ СТАТИСТИКИ

О ФИНАНСОВОМ СОСТОЯНИИ ОРГАНИЗАЦИЙ ЯМАЛО-НЕНЕЦКОГО АВТОНОМНОГО ОКРУГА



за январь-июль 2023 года



ФЕДЕРАЛЬНАЯ СЛУЖБА
ГОСУДАРСТВЕННОЙ СТАТИСТИКИ

О финансовом состоянии организаций
Ямало-Ненецкого автономного округа

за январь-июль 2023 года

- 01 САЛЬДИРОВАННЫЙ ФИНАНСОВЫЙ РЕЗУЛЬТАТ ОРГАНИЗАЦИЙ
- 02 ПРИБЫЛЬ ОРГАНИЗАЦИЙ
- 03 УБЫТОК ОРГАНИЗАЦИЙ
- 04 ДОЛЯ ПРИБЫЛЬНЫХ ОРГАНИЗАЦИЙ
- 05 ДОЛЯ УБЫТОЧНЫХ ОРГАНИЗАЦИЙ
- 06 ПРОСРОЧЕННАЯ КРЕДИТОРСКАЯ ЗАДОЛЖЕННОСТЬ
- 07 ПРОСРОЧЕННАЯ ДЕБИТОРСКАЯ ЗАДОЛЖЕННОСТЬ

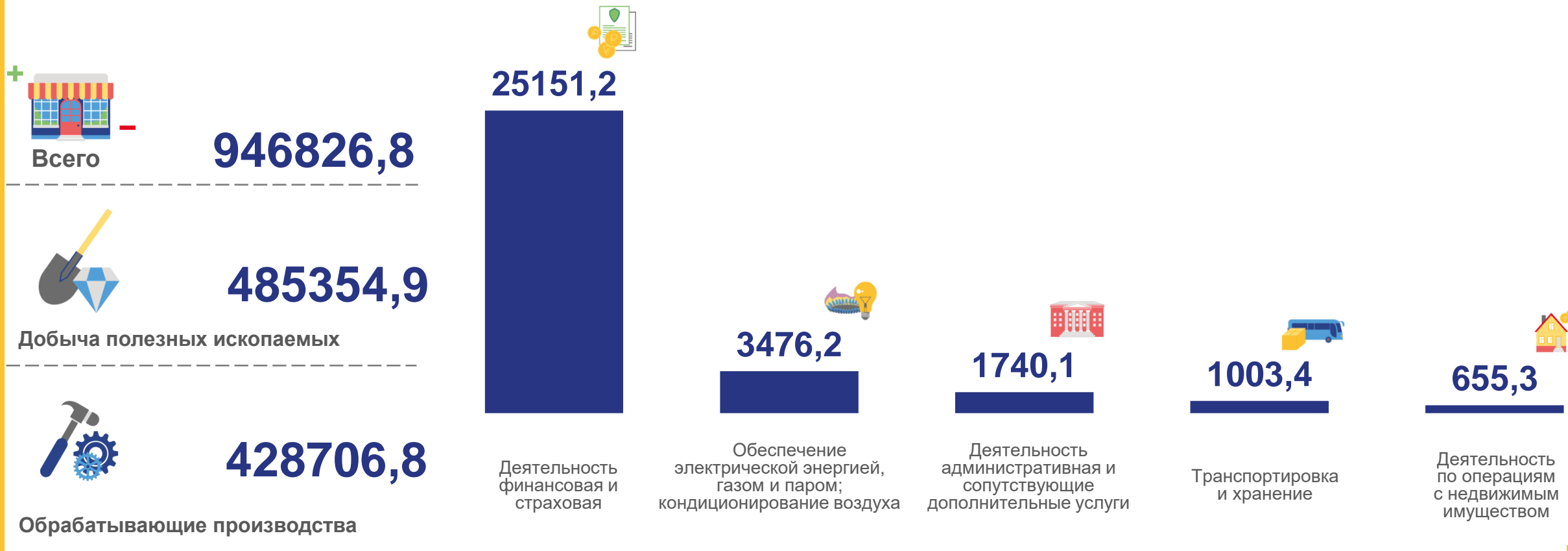
*Данные приводятся по организациям (без субъектов малого предпринимательства, кредитных организаций, государственных (муниципальных) учреждений, некредитных финансовых организаций)





САЛЬДИРОВАННЫЙ ФИНАНСОВЫЙ РЕЗУЛЬТАТ ОРГАНИЗАЦИЙ

ЯНВАРЬ-ИЮЛЬ 2023г., МЛН РУБЛЕЙ



ПРИБЫЛЬ - УБЫТОК = САЛЬДИРОВАННЫЙ ФИНАНСОВЫЙ РЕЗУЛЬТАТ





САЛЬДИРОВАННЫЙ ФИНАНСОВЫЙ РЕЗУЛЬТАТ ОРГАНИЗАЦИЙ

ЯНВАРЬ-ИЮЛЬ 2023г., МЛН РУБЛЕЙ



Добыча полезных
ископаемых

485354,9



Добыча нефти и природного
газа

481289,6

22828,3



Предоставление услуг
в области добычи полезных
ископаемых

30494,3

3629,9

■ ПРИБЫЛЬ


■ УБЫТОК





САЛЬДИРОВАННЫЙ ФИНАНСОВЫЙ РЕЗУЛЬТАТ ОРГАНИЗАЦИЙ

ЯНВАРЬ-ИЮЛЬ 2023г., МЛН РУБЛЕЙ



Обеспечение
электрической энергией,
газом и паром;
кондиционирование
воздуха

3476,2



Производство, передача и
распределение электроэнергии

460,3

65,6



Производство, передача и
распределение пара и горячей воды;
кондиционирование воздуха

3065,9

—

■ ПРИБЫЛЬ

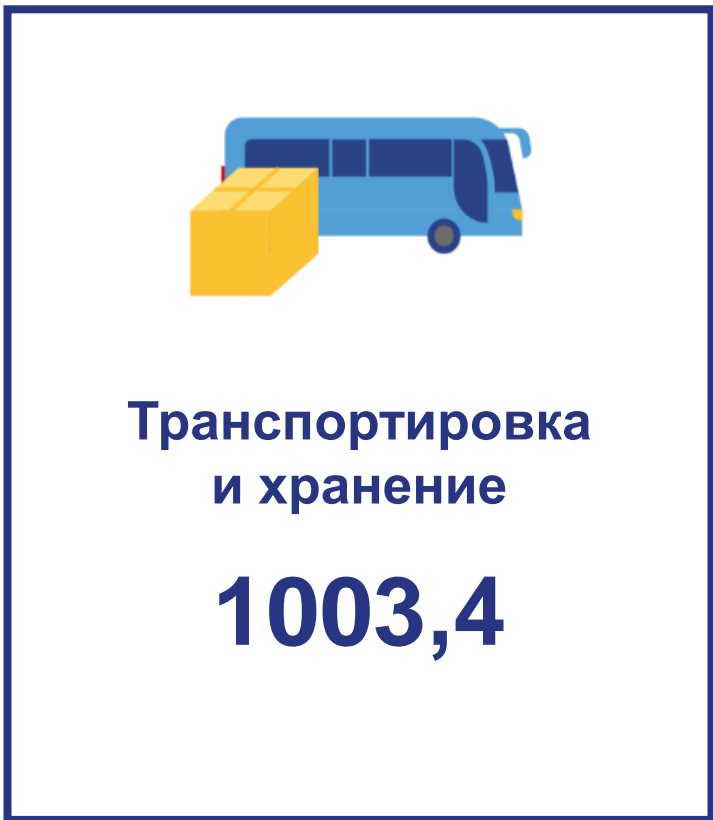
■ УБЫТОК





САЛЬДИРОВАННЫЙ ФИНАНСОВЫЙ РЕЗУЛЬТАТ ОРГАНИЗАЦИЙ

ЯНВАРЬ-ИЮЛЬ 2023г., МЛН РУБЛЕЙ



Деятельность сухопутного
и трубопроводного транспорта

1655,3

91,0



Складское хозяйство и
вспомогательная транспортная
деятельность

1734,6

517,0

■ ПРИБЫЛЬ



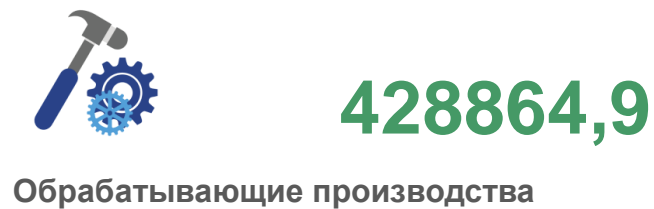
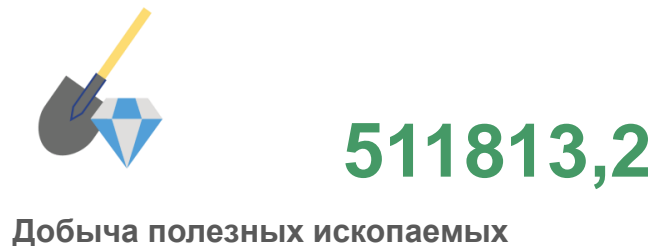
■ УБЫТОК





ПРИБЫЛЬ ОРГАНИЗАЦИЙ

ЯНВАРЬ-ИЮЛЬ 2023г., МЛН РУБЛЕЙ





УБЫТОК ОРГАНИЗАЦИЙ

ЯНВАРЬ-ИЮЛЬ 2023г., МЛН РУБЛЕЙ



Всего

31856,2



2007,9

Строительство



Добыча полезных ископаемых

26458,2



264,8

Деятельность профессиональная, научная и техническая



176,8

Сельское, лесное хозяйство, охота, рыболовство и рыбоводство



158,1

Обрабатывающие производства



71,8

Обеспечение электрической энергией, газом и паром; кондиционирование воздуха



Транспортировка и хранение

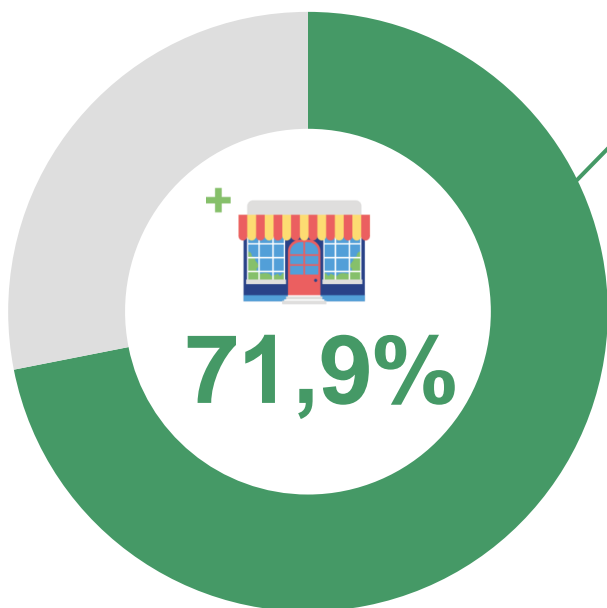
2405,6





ДОЛЯ ПРИБЫЛЬНЫХ ОРГАНИЗАЦИЙ

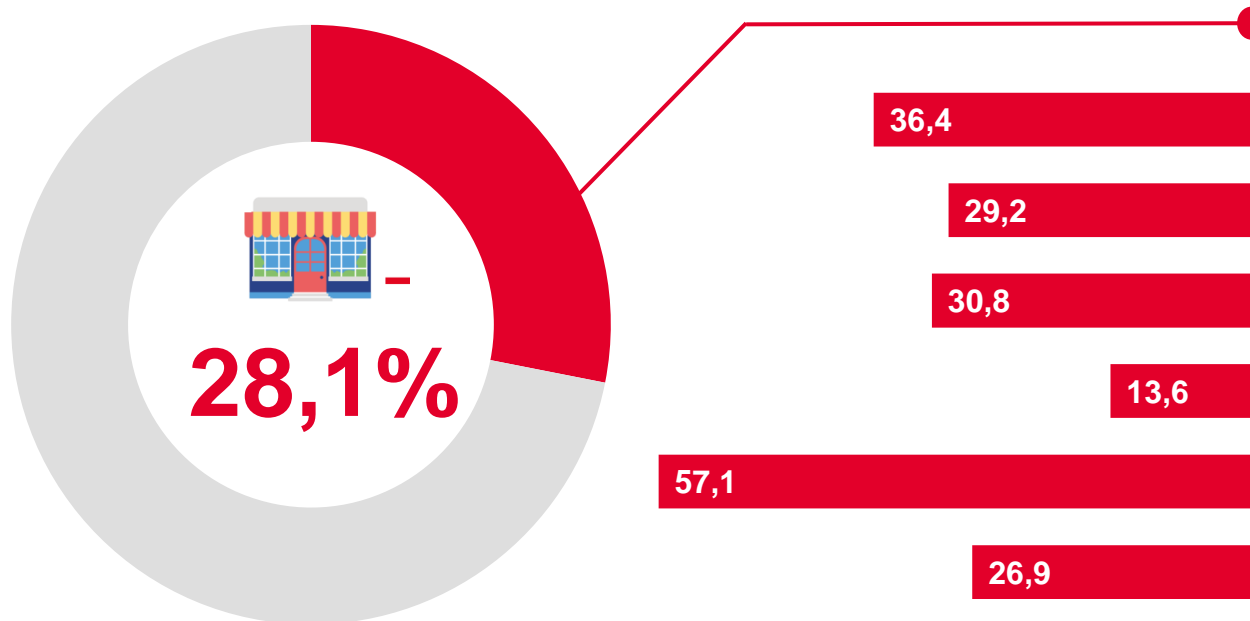
ЯНВАРЬ-ИЮЛЬ 2023г., в %





ДОЛЯ УБЫТОЧНЫХ ОРГАНИЗАЦИЙ

ЯНВАРЬ-ИЮЛЬ 2023г., в %





ПРОСРОЧЕННАЯ КРЕДИТОРСКАЯ ЗАДОЛЖЕННОСТЬ

НА КОНЕЦ ИЮЛЯ 2023г., МЛН РУБЛЕЙ



Просроченная кредиторская
задолженность

11502,7

8642,8



Добыча полезных ископаемых

1607,7



Строительство

662,6



Обеспечение электрической
энергией, газом и паром;
кондиционирование воздуха





ПРОСРОЧЕННАЯ ДЕБИТОРСКАЯ ЗАДОЛЖЕННОСТЬ

НА КОНЕЦ ИЮЛЯ 2023г., МЛН РУБЛЕЙ

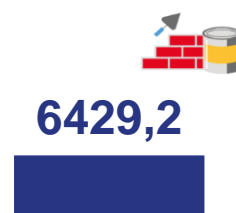


Просроченная дебиторская
задолженность

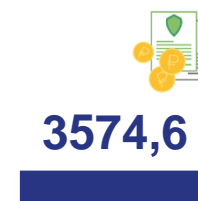
67152,5



Добыча полезных
ископаемых



Строительство



Деятельность
финансовая и страховая



Обеспечение
электрической
энергией, газом и
паром;
кондиционирование
воздуха



Транспортировка
и хранение